



**spotsu**



# Spotsu jako telemedicínská podpora

---

Využití Spotsu při karanténním dohledu

[spotsuapp.com/zpmvcr](https://spotsuapp.com/zpmvcr)

# Registrace lékaře

 **spotsu** dev CZ EN 

ZP MV ČR | Vzdálené hlášení zdravotního stavu

Registrační stránka pro lékaře.

ZP MV ČR ve spolupráci se Spotsu připravila nástroj k hlášení zdravotního stavu s cílem šetřit čas doktorů při vzdáleném lékařském dohledu.

Aktivační kód poskytne pojišťovna zdarma všem praktickým lékařům.

Používání Spotsu je kompletně anonymní, nesbírá žádné osobní údaje pacientů, nevyžaduje instalaci ani registraci.

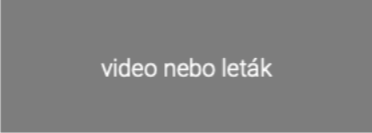

Více na [zpmvcr.cz/spotsu](https://zpmvcr.cz/spotsu).

Pacienti v karanténě hlásí pravidelně přes Spotsu zdravotní stav.

Každý pacient dostane unikátní kód. Ten si vytiskne, nebo je mu zaslán poštou. Kód umístí doma na viditelném místě, např. na lednici.

Po načtení QR kódu mobilním telefonem pacient zadá informace o teplotě nebo další symptomy.

Data si lékař stáhne a zapíše do zdravotní dokumentace pacienta.



Registrace

Jméno nebo IČP

E-mailová adresa (bude sloužit jako uživatelské jméno)

Heslo

Aktivační kód - od pojišťovny

**Zaregistrovat**

[Home](#) [Dashboard](#) [Doctor](#)

Spotsu vám přináší ozpr s.r.o.  
[Kontaktovat podporu](#)

Krok 1  
navštívit registrační stránku  
<https://spotsuapp.com/zpmvcr>

Krok 2  
vyplnit registrační údaje  
vč. aktivačního kódu od ZP MV ČR

Krok 3  
navštívit přihlašovací stránku a přihlásit se s  
uživatelským jménem (e-mail) a heslem  
<https://spotsuapp.com/login>

# Administrace systému 1/3

Odhlášení



Vygenerování nového patientského kódu



[Odhlásit se](#) **spotsu** dev CZ EN

**Úspěšně přihlášeno.**

Přehled pro lékaře  
[+ Vytvořit nový Spot pro pacienta](#)

Spot / pacient	tisk	vytvořeno	stav	aktivita		
				data	# dnes	# včera

[Home Dashboard](#) Doctor

Spotsu vám přináší ozpr s.r.o.  
[Kontaktovat podporu](#)

Organisation admin of: nothing.

# Administrace systému 2/3

Unikátní kód k zaznamenání  
do zdravotnické dokumentace

Stáhnutí letáku s kódem v PDF  
k odeslání pacientovi

The screenshot shows the Spotsu system interface. At the top left is a user profile icon and the text "Odhlásit se". In the center is the "spotsu dev" logo. At the top right are language options "CZ EN" and a home icon. A blue success message banner reads: "Nový Health Spot byl úspěšně vytvořen. Odkaz ke stažení PDF letáku pro pacienta je níže." Below this is the title "Report zdravotních dat". The main content area displays: "Unikátní kód: pniu2", "Vytvořeno: 16. 3. 2020 23:30", and "Kartička s (QR) kódem pro pacienta: [stáhnout v PDF](#)". A warning message states: "Upozornění: Spotsu neukládá žádná osobní data pacientů. Pacient je identifikován pouze unikátním kódem, který je potřebný zapsat např. do zdravotní dokumentace." Below the warning, it says: "Data nahlášená pacientem mohou být zobrazena na této stránce a stažena v PDF formátu." At the bottom, there is a table with a header row for days of the week (0-23) and a row for the date "16.3.2020".

day	0	1	2	3	4	5	6	7	8	9	10	11	12	13	14	15	16	17	18	19	20	21	22	23
16.3.2020																								

Denní přehled nahlášených dat  
po hodinách

# Administrace systému 3/3

Zobrazení detailů viz předchozí stránka

Nově vytvořený patientský kód v seznamu

Spot / pacient	tisk	vytvoreno	stav	aktivita	data	# dnes	# včera
pnu2	PDF	před minutou	aktivní	nečinný	<a href="#">zobrazit</a>	0	0

Zatím žádná nahlášená data aktivita: nečinný

Počty hlášení

Odhlásit se **spotsu** dev CZ EN

Přehled pro lékaře  
 + Vytvořit nový Spot pro pacienta

[Home Dashboard Doctor](#)  
 Spotsu vám přináší ozpr s.r.o.  
[Kontaktovat podporu](#)

# Z pohledu pacienta

---

## Jednoznačné instrukce

Součástí letáku s unikátním kódem jsou instrukce:

1) jak ho používat; 2) jak hlásit zdravotní stav.

## Bez nutnosti telefonovat nebo psát

Pacient nemusí hlídat ordinační hodiny, čekat na telefonu nebo formulovat e-mail či SMS.

## Připomínka pořád na očích

Vytištěný kód si pacient může umístit kamkoliv - klidně na dveře lednice.

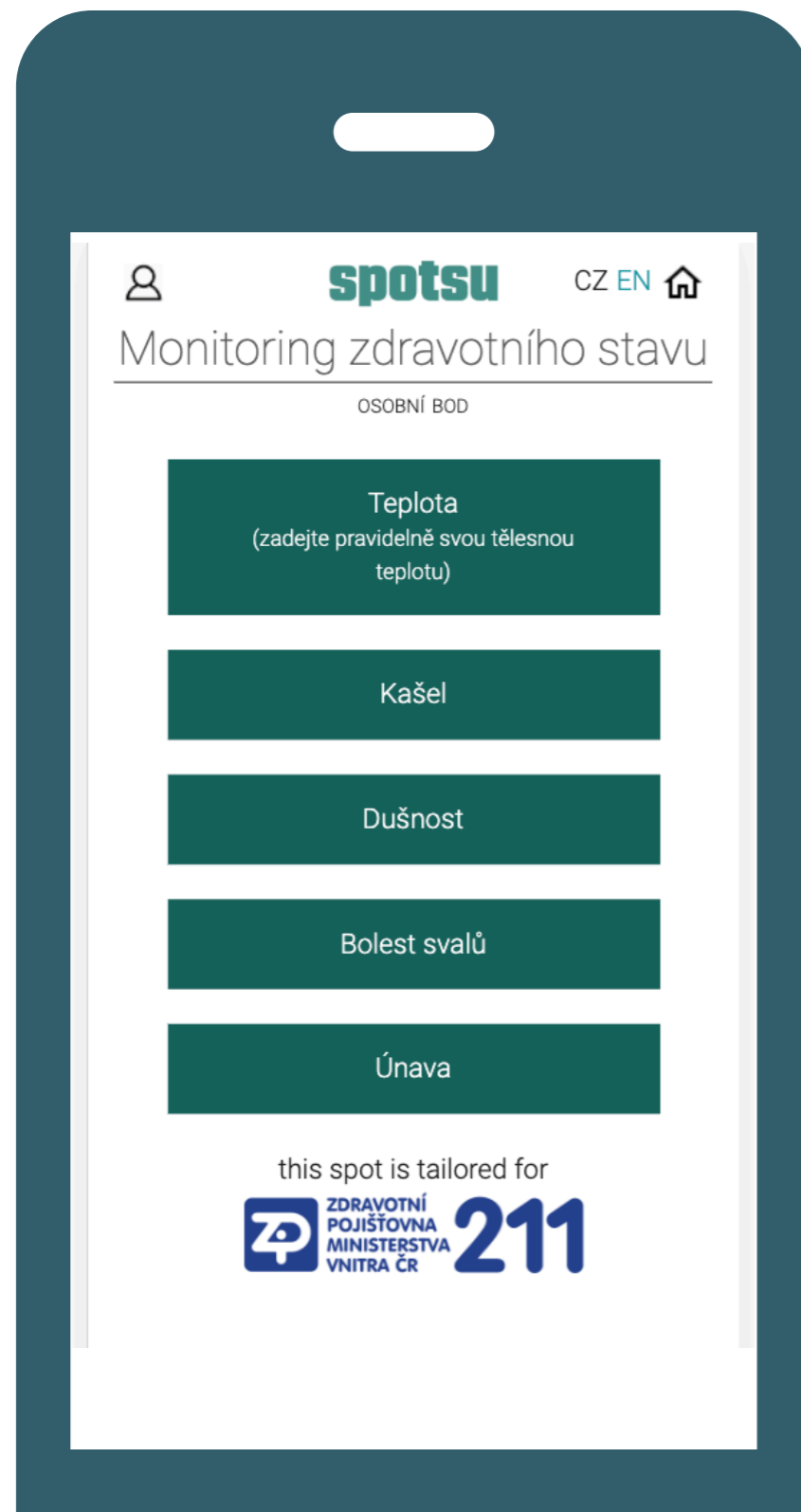
Funguje jako průběžná připomínka povinnosti hlásit zdravotní stav.

## Žádný složitý systém

Pro pacienta vše funguje bez registrace a pamatování uživatelských údajů či adresy.

Stačí jen použít mobilní telefon s Android nebo iPhone.

# Náhled kódu pro pacienta



spotsu

Toto je unikátní kód pro  
hlášení zdravotního stavu pro:



## Jak hlásit zdravotní stav?

1. otevřete fotoaparát na telefonu
2. naimiřte ho na QR kód
3. okamžik počkejte, než ho telefon rozpozná
4. otevřete webovou stránku kódu:  
poklepejte na 'Otevřít spotsuapp.com v Safari' na iOS  
poklepejte na žlutou ikonu QR kódu na Androidu
5. nahlašte teplotu nebo jiný symptom

V případě náhlého zhoršení zdravotního stavu okamžitě volejte 112 nebo 155.

ve spolupráci s ZDRAVOTNÍ  
POJIŠTOVNA  
MINISTERSTVA  
VNITRA ČR 211

# Kontext / březen 2020 a COVID-19

---

## Povinná karanténa

Pro všechny občany Česka a cizince trvale žijící v Česku, kteří se vrací z ciziny.

## Koordinují praktičtí lékaři

Dle nařízení MZČR se musejí lidé hlásit praktickým lékařům a ti musejí nařizovat 14 dní karanténu.

## Karanténní opatření - lékařský dohled

Dle zákona 258/2000 sb., § 2, odst. 7, b): lékařský dohled, ... sledovat podle pokynu ... po stanovenou dobu svůj zdravotní stav a při objevení se ... příznaků oznámit .. lékaři.

## Dodatečná pracnost pro praktické lékaře

Realizovat lékařský dohled pro potenciálně desítky pacientů najednou - tzn. významné zvýšení časové náročnosti.



# Výhody použití Spotsu

---

## Částečná elektronizace lékařského dohledu

Systematické hlášení zdravotního stavu lékaři elektronickou cestou.

## Posílení role pacienta

Pacient dle režimu určeného lékařem hlásí svůj zdravotní stav přes Spotsu. Svůj stav tak musí hlásit proaktivně, ne reaktivně až při příznacích.

## Jednodušší vyhodnocení lékařem

Lékař stahuje přehled hlášení zdravotního stavu (např. za předchozí den) a ukládá do dokumentace.

Tzn. lékař místo kompletace hlášení od pacientů pouze vyhodnocuje konsolidované hodnoty.

## Bezpečnost dat

Spotsu nenakládá s žádnými osobními údaji.

Identifikaci pacienta uchovává lékař pouze ve zdravotnické dokumentaci.

# spotsu

Hodně zdraví